



**La territorializzazione degli Obiettivi dell'Agenda ONU 2030.  
Il Sistema multilivello della Strategia per lo sviluppo sostenibile della Regione Emilia-Romagna**

**L'integrazione tra il Documento unico di programmazione (DUP) e gli obiettivi per lo sviluppo sostenibile del Documento regionale di economia e finanza (DEFER) 2023-2025**

**Comune di Bologna**

**6 aprile 2023**

**In collaborazione con**





# IL SISTEMA MULTILIVELLO DELLA STRATEGIA PER LO SVILUPPO

## SOSTENIBILE DELLA REGIONE EMILIA-ROMAGNA

### L'INTEGRAZIONE TRA IL DUP DEL COMUNE DI BOLOGNA

### E GLI OBIETTIVI DELLA STRATEGIA REGIONALE

- ✓ **La Strategia regionale per lo sviluppo sostenibile della Regione Emilia-Romagna.** È stata approvata nel novembre 2021 ed è **integrata** con gli strumenti di pianificazione e programmazione regionali, **condivisa** in quanto coerente con il *Patto per il Lavoro e per il clima* sottoscritto da oltre 50 istituzioni e organizzazioni, **ambiziosa** perché indica traguardi all'altezza delle sfide globali, **aperta, dinamica e misurabile** perché oggetto di aggiornamento, monitoraggio e revisione continui e **partecipata** attraverso il Forum regionale per lo Sviluppo Sostenibile.
- ✓ **I territori e la cittadinanza per lo sviluppo sostenibile.** La Strategia si propone di radicare l'Agenda ONU 2030 nei territori rendendo gli **enti locali protagonisti** e di offrire una **rendicontazione pubblica** dello stato di attuazione degli obiettivi e delle azioni per raggiungerli al fine di costituire **un quadro di riferimento per le pratiche di sostenibilità di cittadini, imprese e associazioni.**
- ✓ **Il Documento di economia e finanza regionale (DEFER).** È il principale documento di programmazione economico-finanziaria della Regione che viene approvato annualmente con una proiezione triennale A partire da quest'anno **il DEFER contiene l'andamento di 35 obiettivi quantitativi** della Strategia regionale.
- ✓ **I documenti unici di programmazione (DUP).** Come il DEFER regionale, anch'essi vengono approvati annualmente dalle Province, dalla Città metropolitana di Bologna, dalle Unioni comunali e dai Comuni.
- ✓ **La Strategia per lo sviluppo sostenibile inserita nel DUP 2023-2025 del Comune di Bologna** (parte nella sezione strategica, parte nella sezione operativa e integrata in unico documento come Appendice al DUP). Gli enti che aderiscono al progetto di territorializzazione della Strategia regionale predispongono **un identico Documento di sintesi della Strategia inserito nei DUP che viene reso pubblico sui siti** ed è costituito da **due parti**: la **prima**, con 36 obiettivi quantitativi della Strategia scelti per aderire maggiormente alla realtà locale (le **sfide**); la **seconda**, con **l'associazione agli Obiettivi strategici e operativi del DUP** che ad essi si riferiscono.
- ✓ **Il traguardo.** Costruire progressivamente **un unico sistema integrato fra gli obiettivi della Strategia regionale e il processo di programmazione di tutti gli enti locali della Regione**, assicurandone la coerenza nonché il **monitoraggio e l'aggiornamento continuo.**

# LA STRATEGIA REGIONALE PER LO SVILUPPO SOSTENIBILE

## BOLOGNA 2030. LE 36 SFIDE PER LO SVILUPPO SOSTENIBILE

- ✓ I **36 obiettivi quantitativi selezionati (prima parte dell'Appendice al DUP)** sono contenuti in Strategie, Piani o Programmi di settore approvati dai livelli istituzionali (Unione europea, Stato o Regione Emilia-Romagna) (**metodologia A**); sono ricavati dal confronto con i best performer europei e regionali (**metodologia B**); sono individuati dagli esperti ASviS-Urban@it (**metodologia C**) o ricavati con il metodo Eurostat (1% annuo rispetto all'anno base) (**metodologia D**).
- ✓ Sono suddivisi per Goal e Target dell'Agenda ONU 2030 a prevalente dimensione **Ambientale (14 obiettivi)**, **Economica (9 obiettivi)**, **Istituzionale (2 obiettivi)** e **Sociale (11 obiettivi)**.
- ✓ Il **metodo delle frecce** di Eurostat permette di valutare la distanza dall'obiettivo confrontando l'andamento osservato negli ultimi **5 anni (breve periodo)** e **15 anni (lungo periodo)** con quello necessario a raggiungerlo nell'anno stabilito: **verde in alto**, l'obiettivo verrà raggiunto; **verde diagonale**, ci si sta avvicinando all'obiettivo senza raggiungerlo; **rosso diagonale**, non si è in linea per raggiungere l'obiettivo; **rosso in basso**, ci si sta allontanando dall'obiettivo. Quando l'obiettivo è già stato raggiunto, viene segnalato con la spunta  . Quando non ci sono dati sufficienti per il periodo considerato viene segnalato con i due punti «:».
- ✓ Il commento a sinistra del grafico confronta **il livello del Comune di Bologna** (o della Città metropolitana di Bologna o della Regione Emilia-Romagna quando non ci sono i dati) **con il livello nazionale in base alle frecce** ed è di colore **verde** quando la situazione è migliore del livello nazionale, **arancione** quando è identica e **rosso** quando è peggiore. La sintesi è **10 obiettivi verdi (1 con dati Comune di Bologna, 3 Città metropolitana di Bologna e 6 Regione ER)**, **15 arancioni (3 con dati Comune di Bologna, 2 Città metropolitana di Bologna e 10 Regione ER)** e **7 rossi (1 con dati Comune di Bologna, 3 Città metropolitana di Bologna e 3 Regione ER)** più 4 per il quale non è possibile il confronto.
- ✓ L'analisi con il metodo delle frecce **non considera i dati assoluti riportati nei grafici** che possono essere migliori degli altri livelli anche in caso di frecce rosse.
- ✓ L'**associazione con gli Obiettivi strategici e operativi del DUP** che si riferiscono ai 36 obiettivi quantitativi è contenuta nella **seconda parte dell'Appendice al DUP**.
- ✓ Nelle prossime 4 slide sono contenute le **competenze legislative** e le **funzioni fondamentali** dei diversi livelli istituzionali. Ma il conseguimento degli obiettivi dello sviluppo sostenibile non dipende solo dal settore pubblico e richiede il concorso di tutti (cittadini, associazioni e imprese), pertanto **i dati forniti vanno intesi come riferiti innanzitutto al territorio di cui i diversi enti sono espressione**.

# COMPETENZE LEGISLATIVE E FUNZIONI FONDAMENTALI PER GOAL DELL'AGENDA ONU 2030

## Strategia regionale per lo sviluppo sostenibile. Obiettivi quantitativi a prevalente dimensione ambientale

Goal	Competenze legislative esclusive dello Stato (art. 117, secondo comma della Costituzione)	Competenze legislative delle Regioni (art. 117, terzo e quarto comma) <sup>1</sup>	Funzioni fondamentali della Città metropolitana (legge n. 56 del 2014) <sup>2</sup>	Funzioni fondamentali dei Comuni e delle loro Unioni (legge n. 122 del 2010) <sup>3</sup>
2. Sconfiggere la fame	Tutela dell'ambiente, dell'ecosistema e dei beni culturali	Alimentazione; Governo del territorio (legislazione concorrente) Agricoltura (potestà legislativa residuale)	Pianificazione territoriale generale, anche fissando vincoli e obiettivi all'attività e all'esercizio delle funzioni dei comuni compresi nel territorio metropolitano; Promozione e coordinamento dello sviluppo economico e sociale, anche assicurando sostegno e supporto alle attività economiche e di ricerca innovative	Pianificazione urbanistica ed edilizia di ambito comunale, nonché partecipazione alla pianificazione territoriale di livello sovracomunale
6. Acqua 13. Lotta contro il cambiamento climatico 14. Vita sott'acqua 15. Vita sulla terra	Tutela dell'ambiente, dell'ecosistema e dei beni culturali	Valorizzazione dei beni culturali e ambientali e promozione e organizzazione di attività culturali; Governo del territorio (legislazione concorrente)	Pianificazione territoriale generale, anche fissando vincoli e obiettivi all'attività e all'esercizio delle funzioni dei comuni compresi nel territorio metropolitano	Pianificazione urbanistica ed edilizia di ambito comunale, nonché partecipazione alla pianificazione territoriale di livello sovracomunale.
7. Energia		Produzione, trasporto e distribuzione nazionale dell'energia (legislazione concorrente) Edilizia (potestà legislativa residuale)	Pianificazione territoriale generale, anche fissando vincoli e obiettivi all'attività e all'esercizio delle funzioni dei comuni compresi nel territorio metropolitano	Pianificazione urbanistica ed edilizia di ambito comunale, nonché partecipazione alla pianificazione territoriale di livello sovracomunale.
11. Città e comunità sostenibili	Tutela dell'ambiente, dell'ecosistema e dei beni culturali	Governo del territorio; Valorizzazione dei beni culturali e ambientali e promozione e organizzazione di attività culturali (legislazione concorrente) Edilizia; Trasporti e viabilità (potestà legislativa residuale)	Pianificazione dei servizi di trasporto; Mobilità e viabilità; Pianificazione territoriale generale, anche fissando vincoli e obiettivi all'attività e all'esercizio delle funzioni dei comuni compresi nel territorio metropolitano	Servizi di trasporto pubblico comunale; Pianificazione urbanistica ed edilizia di ambito comunale, nonché partecipazione alla pianificazione territoriale di livello sovracomunale

<sup>1</sup> Nelle materie di legislazione concorrente spetta alle Regioni la potestà legislativa, salvo che per la determinazione dei principi fondamentali, riservata alla legislazione dello Stato (terzo comma). Spetta alle Regioni la potestà legislativa in riferimento ad ogni materia non espressamente riservata alla legislazione dello Stato (quarto comma).

<sup>2</sup> Alle Città metropolitane compete inoltre l'adozione e l'aggiornamento annuale di un piano strategico triennale del territorio metropolitano che ha un carattere generale.

<sup>3</sup> Le funzioni comunali sono esercitate in forma associata dalle Unioni entro gli ambiti territoriali ottimali. L'Unione realizza, per le funzioni ad essa conferite, l'integrazione delle politiche e dell'azione amministrativa dei Comuni e favorisce i rapporti di collaborazione fra i Comuni aderenti (legge Regione Emilia-Romagna n. 13 del 2015, art. 8).

# COMPETENZE LEGISLATIVE E FUNZIONI FONDAMENTALI PER GOAL DELL'AGENDA ONU 2030

## Strategia regionale per lo sviluppo sostenibile. Obiettivi quantitativi a prevalente dimensione economica

Goal	Competenze legislative esclusive dello Stato (art. 117, secondo comma della Costituzione)	Competenze legislative delle Regioni (art. 117, terzo e quarto comma)	Funzioni fondamentali della Città metropolitana (legge n. 56 del 2014)	Funzioni fondamentali dei Comuni e delle loro Unioni (legge n. 122 del 2010)
8. Lavoro e crescita economica		Tutela e sicurezza del lavoro; Professioni (legislazione concorrente) Politiche per l'occupazione (potestà legislativa residuale)	Strutturazione di sistemi coordinati di gestione dei servizi pubblici, organizzazione dei servizi pubblici di interesse generale di ambito metropolitano; Promozione e coordinamento dello sviluppo economico e sociale, anche assicurando sostegno e supporto alle attività economiche e di ricerca innovative	Organizzazione dei servizi pubblici di interesse generale di ambito comunale
9. Imprese, innovazione e infrastrutture		Commercio con l'estero; Ricerca scientifica e tecnologica e sostegno all'innovazione per i settori produttivi; Porti e aeroporti civili; Grandi reti di trasporto e di navigazione; Ordinamento della comunicazione (legislazione concorrente) Artigianato; Camere di commercio; Commercio, fiere e mercati; Industria; Lavori pubblici e appalti; Turismo e industria alberghiera (potestà legislativa residuale)	Strutturazione di sistemi coordinati di gestione dei servizi pubblici, organizzazione dei servizi pubblici di interesse generale di ambito metropolitano; Promozione e coordinamento dello sviluppo economico e sociale, anche assicurando sostegno e supporto alle attività economiche e di ricerca innovative; Promozione e coordinamento dei sistemi di informatizzazione e di digitalizzazione in ambito metropolitano	Organizzazione dei servizi pubblici di interesse generale di ambito comunale
12. Economia circolare	Tutela dell'ambiente, dell'ecosistema e dei beni culturali	Valorizzazione dei beni culturali e ambientali e promozione e organizzazione di attività culturali; Governo del territorio (legislazione concorrente) Ricerca scientifica e tecnologica e sostegno all'innovazione per i settori produttivi (legislazione concorrente)	Pianificazione territoriale generale, anche fissando vincoli e obiettivi all'attività e all'esercizio delle funzioni dei comuni compresi nel territorio metropolitano; Promozione e coordinamento dello sviluppo economico e sociale, anche assicurando sostegno e supporto alle attività economiche e di ricerca innovative	Organizzazione e gestione dei servizi di raccolta, avvio e smaltimento e recupero dei rifiuti urbani e riscossione dei relativi tributi

# COMPETENZE LEGISLATIVE E FUNZIONI FONDAMENTALI PER GOAL DELL'AGENDA ONU 2030

**Strategia regionale per lo sviluppo sostenibile. Obiettivi quantitativi a prevalente dimensione istituzionale**

Goal	Competenze legislative esclusive dello Stato (art. 117, secondo comma della Costituzione)	Competenze legislative delle Regioni (art. 117, terzo e quarto comma)	Funzioni fondamentali della Città metropolitana (legge n. 56 del 2014)	Funzioni fondamentali dei Comuni e delle loro Unioni (legge n. 122 del 2010)
16. Istituzioni	Ordinamento e organizzazione amministrativa dello Stato e degli enti pubblici nazionali Giurisdizione e norme processuali, ordinamento civile e penale, giustizia amministrativa	Ordinamento e organizzazione regionale (potestà legislativa regionale)		Organizzazione generale dell'amministrazione, gestione finanziaria e contabile

# COMPETENZE LEGISLATIVE E FUNZIONI FONDAMENTALI PER GOAL DELL'AGENDA ONU 2030

## Strategia regionale per lo sviluppo sostenibile. Obiettivi quantitativi a prevalente dimensione sociale

Goal	Competenze legislative esclusive dello Stato (art. 117, secondo comma della Costituzione)	Competenze legislative delle Regioni (art. 117, terzo e quarto comma)	Funzioni fondamentali della Città metropolitana (legge n. 56 del 2014)	Funzioni fondamentali dei Comuni e delle loro Unioni (legge n. 122 del 2010)
1. Lotta alla povertà 10. Ridurre le disuguaglianze	Determinazione dei livelli essenziali delle prestazioni concernenti i diritti civili e sociali che devono essere garantiti su tutto il territorio nazionale	Assistenza (potestà legislativa residuale)	Strutturazione di sistemi coordinati di gestione dei servizi pubblici, organizzazione dei servizi pubblici di interesse generale di ambito metropolitano; Promozione e coordinamento dello sviluppo economico e sociale, anche assicurando sostegno e supporto alle attività economiche e di ricerca innovative	Progettazione e gestione del sistema locale dei servizi sociali ed erogazione delle relative prestazioni ai cittadini
3. Salute	Determinazione dei livelli essenziali delle prestazioni concernenti i diritti civili e sociali che devono essere garantiti su tutto il territorio nazionale	Tutela della salute (legislazione concorrente)	Strutturazione di sistemi coordinati di gestione dei servizi pubblici, organizzazione dei servizi pubblici di interesse generale di ambito metropolitano	Progettazione e gestione del sistema locale dei servizi sociali ed erogazione delle relative prestazioni ai cittadini
4. Istruzione	Determinazione dei livelli essenziali delle prestazioni concernenti i diritti civili e sociali che devono essere garantiti su tutto il territorio nazionale. Norme generali sull'istruzione	Istruzione, salva l'autonomia delle istituzioni scolastiche e con esclusione della istruzione e della formazione professionale (legislazione concorrente) Assistenza scolastica; Formazione professionale (potestà legislativa residuale)	Programmazione provinciale della rete scolastica, nel rispetto della programmazione regionale; Gestione dell'edilizia scolastica; Strutturazione di sistemi coordinati di gestione dei servizi pubblici, organizzazione dei servizi pubblici di interesse generale di ambito metropolitano	
5. Parità di genere	Determinazione dei livelli essenziali delle prestazioni concernenti i diritti civili e sociali che devono essere garantiti su tutto il territorio nazionale		Controllo dei fenomeni discriminatori in ambito occupazionale e promozione delle pari opportunità sul territorio provinciale	



# OBIETTIVI A PREVALENTE DIMENSIONE AMBIENTALE (1)

Il Comune di Bologna (o la Città metropolitana di Bologna o la Regione Emilia-Romagna quando non ci sono i dati) presentano un andamento:

- **identico al livello nazionale per 2 obiettivi: Efficienza delle reti idriche (Target 6.4, Comune BO); SAU investita da coltivazioni biologiche (Target 2.4, Regione ER);**
- **peggiore del livello nazionale per 1 obiettivo: Utilizzo dei fertilizzanti in agricoltura (Target 2.4, Regione ER).**

Target	Obiettivi e indicatori	Dati ultimo anno disponibile per livello	Valutazione di breve periodo	Valutazione di lungo periodo	Metodologia
2.4	Entro il 2030 ridurre del 20% l'utilizzo di fertilizzanti distribuiti in agricoltura non biologica rispetto al 2020 (kg per ettaro)	E-R 5,8 (2021) ITA 2,6 (2021)	↓ ↓	↓ ↑	A <sub>1</sub>
2.4	Entro il 2030 raggiungere quota 25% di SAU investita da coltivazioni biologiche (percentuale)	E-R 17,6 (2021) ITA 17,4 (2021)	↑ ↑	↑ ↑	A <sub>2</sub>
6.3	Entro il 2027 garantire lo stato di qualità elevata o buona per tutti i corpi idrici superficiali (percentuale)	E-R 28,9 (2015) ITA 41,7 (2015)	: :	: :	A <sub>3</sub>
6.4	Entro il 2030 raggiungere la quota del 90% dell'efficienza delle reti di distribuzione dell'acqua potabile (percentuale)	CO BO 72,2 (2018) CM BO 71,9 (2018) E-R 68,8 (2018) ITA 58,0 (2018)	↓ ↓ ↓ ↓	: : ↓ ↓	C <sub>4</sub>

Note:

- 1 e 2. Obiettivi contenuti nella Strategia europea dal produttore al consumatore, 2020.
3. Obiettivo contenuto nella Strategia europea per la biodiversità, 2020
4. Obiettivo individuato dagli esperti ASviS

# OBIETTIVI A PREVALENTE DIMENSIONE AMBIENTALE (2)

Il Comune di Bologna (o la Città metropolitana di Bologna o la Regione Emilia-Romagna quando non ci sono i dati) presentano un andamento:

- **migliore del livello nazionale per 1 obiettivo: Consumo di energia** (Target 7.3, Regione ER);
- **Identico al livello nazionale per 3 obiettivi: Energie rinnovabili** (Target 7.2, Regione ER); **Offerta del trasporto pubblico** (Target 11,2, Comune BO); **Traffico motorizzato** (11.2, Regione ER);
- **peggiore del livello nazionale per 1 obiettivo: Qualità dell'aria** (Target 11.6, Comune BO).

Target	Obiettivi e indicatori	Dati ultimo anno disponibile per livello	Valutazione di breve periodo	Valutazione di lungo periodo	Metodologia
7.2	Entro il 2035 raggiungere il 100% di energia da fonti rinnovabili (percentuale di energia elettrica)	ER 13,3 (2020) ITA 19,0 (2021)	↓ ↓	: ↑	A <sub>5</sub>
7.3	Entro il 2030 ridurre di almeno il 20% i consumi finali di energia rispetto al 2020 (Ktep per 10.000 abitanti)	ER 26,4 (2020) ITA 20,2 (2021)	↑ ↓	: :	A <sub>6</sub>
11.2	Entro il 2030 aumentare del 26% i posti-km per abitante offerti dal trasporto pubblico rispetto al 2004 (posti km per abitante)	CO BO 2901 (2020) E-R 2280 (2020) ITA 3622 (2020)	↓ ↓ ↓	↓ ↓ ↓	D <sub>7</sub>
11.2	Entro il 2025 ridurre di almeno 20 punti percentuali il traffico motorizzato privato rispetto al 2019 (percentuale)	E-R 79,6 (2020) ITA 76,2 (2020)	↓ ↓	↓ ↓	A <sub>8</sub>
11.6	Entro il 2030 ridurre i superamenti del limite di PM10 al di sotto di 3 giorni all'anno (n. giorni)	CO BO 42 (2020) E-R 75 (2020) ITA 90 (2020)	↓ ↓ ↓	↓ ↓ ↓	A <sub>9</sub>

Note:

5 e 8. Obiettivi contenuti nel Patto per il lavoro e per il clima RER, 2020

6. Obiettivo contenuto in Repower EU, 2022

7. Obiettivo ricavato con il metodo Eurostat

9. Obiettivo dell'Organizzazione mondiale della Sanità, 2021

# OBIETTIVI A PREVALENTE DIMENSIONE AMBIENTALE (3)

Il Comune di Bologna (o la Città metropolitana di Bologna o la Regione Emilia-Romagna quando non ci sono i dati) presentano un andamento:

- **migliore del livello nazionale per 1 obiettivo: Consumo di suolo** (Target 15.3, Comune BO);
- **identico al livello nazionale per 1 obiettivo: Aree marine protette** (Target 14.5, Regione ER);
- **peggiore del livello nazionale per 1 obiettivo: Emissioni di CO2** (Target 13.2, Regione ER).

Target	Obiettivi e indicatori	Dati ultimo anno disponibile per livello	Valutazione di breve periodo	Valutazione di lungo periodo	Metodologia
13.2	Entro il 2030 ridurre le emissioni di CO2 e di altri gas climalteranti del 55% rispetto al 1990 (ton co2 pro-capite)	ER 9,1 (2019) ITA 7,2 (2021)	↓ ↓	↗ ↗	A10
14.1	Entro il 2027 raggiungere la quota del 100% di acque costiere in buono o eccellente stato ecologico (percentuale)	ER 50% (2019)	:	:	A11
14.5	Entro il 2030 raggiungere la quota del 30% di aree marine protette (percentuale)	ER 1,0 (2019) ITA 1,7 (2019)	:	↓ ↓	A12
15.3	Entro il 2030 azzerare l'aumento del consumo di suolo annuale (ettari annui di suolo consumati per 100.000 abitanti)	CO BO 0,01 (2021) CM BO 6,3 (2021) E-R 14,9 (2021) ITA 10,7 (2021)	↓ ↓ ↓ ↓	: : : :	A13
15.5	Entro il 2030 raggiungere la quota del 30% di aree terrestri protette (percentuale)	E-R 4,2 (2019) ITA 10,5 (2019)	: :	: :	A14

Note:

10. Obiettivo contenuto nel Green deal UE, 2019

11, 12 e 14. Obiettivi contenuti nella Strategia europea per la biodiversità, 2020

13. Obiettivo contenuto nel Piano per la Transizione ecologica, 2022

# OBIETTIVI A PREVALENTE DIMENSIONE ECONOMICA (1)

Il Comune di Bologna (o la Città metropolitana di Bologna o la Regione Emilia-Romagna quando non ci sono i dati) presentano un andamento:

- **migliore del livello nazionale per 1 obiettivo: Disoccupazione** (Target 8.5, Città Metropolitana BO);
- **identico al livello nazionale per 2 obiettivi: Tasso di occupazione** (Target 8.5, Città Metropolitana BO); **Occupazione non regolare** (Target 8.5, Regione ER);
- **Peggioro al livello nazionale per 1 obiettivo: Bassa paga** (Target 8.5, Regione ER).

Target	Obiettivi e indicatori	Dati ultimo anno disponibile per livello	Valutazione di breve periodo	Valutazione di lungo periodo	Metodologia
8.5	Entro il 2030 raggiungere la quota del 78% del tasso di occupazione (percentuale di 20-64 anni)	CM BO 74,8 (2021) E-R 73,5 (2021) ITA 62,7 (2021)	↓ ↓ ↓	: : :	A15
8.5	Entro il 2030 ridurre al 4,5% la quota del tasso di disoccupazione (percentuale 15-74 anni)	CM BO 4,6 (2021) E-R 5,5 (2021) ITA 9,5 (2021)	↑ ↗ ↘	: : :	A16
8.5	Entro il 2030 ridurre almeno al 6% la quota di dipendenti con bassa paga (percentuale)	E-R 8,3 (2020) ITA 10,1 (2020)	↓ ↘	↓ ↘	A17
8.5	Entro il 2030 ridurre la quota di occupazione non regolare portandola al di sotto della soglia pre-crisi del 2008 (percentuale)	E-R 9,5 (2019) ITA 12,6 (2019)	↑ ↑	↓ ↓	A18

Note:

15. Obiettivo contenuto nel Pilastro europeo sui diritti sociali, 2021

16, 17 e 18. Obiettivi contenuti nel Patto per il lavoro e per il clima RER, 2020

# OBIETTIVI A PREVALENTE DIMENSIONE ECONOMICA (2)

Il Comune di Bologna (o la Città metropolitana di Bologna o la Regione Emilia-Romagna quando non ci sono i dati) presentano un andamento:

- **migliore del livello nazionale per 1 obiettivo: Spesa per ricerca e sviluppo** (Target 9.5, Regione ER);
- **peggiore del livello nazionale per 1 obiettivo: Quota di NEET** (Target 8.6, Città Metropolitana BO).

Target	Obiettivi e indicatori	Dati ultimo anno disponibile per livello	Valutazione di breve periodo	Valutazione di lungo periodo	Metodologia
8.6	Entro il 2030 ridurre la quota di giovani che non lavorano e non studiano (NEET) al di sotto del 10% (percentuale 15-29 anni)	CM BO 17,9 (2021) E-R 15,1 (2021) ITA 23,1 (2021)	↓ ↓ ↓	: : :	A <sub>19</sub>
9.5	Entro il 2030 raggiungere quota del 3% del PIL dedicato alla ricerca e sviluppo (percentuale)	E-R 2,1 (2019) ITA 1,5 (2020)	↑ ↓	↑ ↓	A <sub>20</sub>
9.c	Entro il 2026 garantire a tutte le famiglie la copertura della rete Gigabit (percentuale)	CM BO 54,1 (2019) E-R 30,2 (2019) ITA 44,2 (2021)	: : ↑	: : :	A <sub>21</sub>

Note:

19. Obiettivo contenuto nel Patto per il lavoro e per il clima RER, 2020

20. Obiettivo contenuto nello Spazio europeo della ricerca, 2020

21. Obiettivo contenuto nel Piano Italia a 1 Giga, 2021

# OBIETTIVI A PREVALENTE DIMENSIONE ECONOMICA (3)

Il Comune di Bologna (o la Città metropolitana di Bologna o la Regione Emilia-Romagna quando non ci sono i dati) presentano un andamento:

- **Identico al livello nazionale per 2 obiettivi: Riciclaggio dei rifiuti (Target 12.5, Regione ER); Raccolta differenziata dei rifiuti (Target 12.4, Comune BO).**

Target	Obiettivi e indicatori	Dati ultimo anno disponibile per livello	Valutazione di breve periodo	Valutazione di lungo periodo	Metodologia
12.4	Entro il 2030 raggiungere la quota dell'80% di raccolta differenziata dei rifiuti urbani (percentuale)	CO BO 57,2 (2021) CM BO 67,0 (2021) E-R 72,2 (2021) ITA 64,0 (2021)	↑ ↑ ↑ ↑	↑ ↑ ↑ ↑	A22
12.5	Entro il 2030 raggiungere la quota del 70% di riciclaggio dei rifiuti urbani (percentuale)	E-R 63,0 (2020) ITA 54,4 (2020)	↑ ↑	: :	A23

Note:

22 e 23. Obiettivi contenuti nel Patto per il lavoro e per il clima RER, 2020

# OBIETTIVI A PREVALENTE DIMENSIONE ISTITUZIONALE

Il Comune di Bologna (la Città metropolitana di Bologna o la Regione Emilia-Romagna quando non ci sono i dati) presentano un andamento:

- **identico al livello nazionale per 1 obiettivo: Durata procedimenti civili** (Target 16.7, Regione ER);
- **peggiore del livello nazionale per 1 obiettivo: Affollamento carceri** (Target 16.3, Città Metropolitana BO).

Target	Obiettivi e indicatori	Dati ultimo anno disponibile per livello	Valutazione di breve periodo	Valutazione di lungo periodo	Metodologia
16.3	Entro il 2030 azzerare il sovraffollamento negli istituti di pena (percentuale)	CM BO 151 (2021) E-R 108,8 (2021) ITA 106,5 (2021)	↓ ↑ ↗	↘ ↗ ↓	C <sub>24</sub>
16.7	Entro il 2030 ridurre la durata media dei procedimenti civili ai livelli osservati nella migliore delle Regioni italiane (n. giorni)	E-R 266 (2021) ITA 426 (2021)	↘ ↘	: :	B <sub>25</sub>

Note:

24. Obiettivo proposto dal gruppo di lavoro ASviS

25. Obiettivo ASviS individuato attraverso il confronto con la migliore delle Regioni italiane

# OBIETTIVI A PREVALENTE DIMENSIONE SOCIALE (1)

Il Comune di Bologna (o la Città metropolitana di Bologna o la Regione Emilia-Romagna quando non ci sono i dati) presentano un andamento:

- **migliore del livello nazionale per 3 obiettivi: Copertura vaccinale** (Target 3.8, Regione ER); **Incidenti stradali** (3.6, Comune BO); **Abbandono scolastico** (Target 4.1, Regione ER);
- **identico al livello nazionale per 2 obiettivi: Povertà** (Target 1.2, Regione ER); **Malattie croniche non trasmissibili** (Target 3.4, Regione ER).

Target	Obiettivi e indicatori	Dati ultimo anno disponibile per livello	Valutazione di breve periodo	Valutazione di lungo periodo	Metodologia
1.2	Entro il 2030 ridurre del 20% il numero di persone a rischio di povertà o esclusione sociale rispetto al 2019 (percentuale)	E-R 11,2 (2021) ITA 25,4 (2021)	↑ ↑	↓ ↓	A <sub>26</sub>
3.4	Entro il 2025 ridurre del 25% la probabilità di morire per le malattie croniche non trasmissibili rispetto al 2013 (percentuale)	E-R 7,8 (2019) ITA 8,7 (2019)	↑ ↑	↑ ↑	A <sub>27</sub>
3.6	Entro il 2030 dimezzare i feriti per incidenti stradali rispetto al 2019 (n. feriti ogni 10.000 abitanti)	CO BO 61,6 (2021) CM BO 47,9 (2021) E-R 44,1 (2021) ITA 34,5 (2021)	↑ ↓ ↗ ↗	↑ ↗ ↗ ↗	A <sub>28</sub>
3.8	Entro il 2030 aggiungere il 78% della copertura vaccinale antinfluenzale per le persone con più di 65 anni (percentuale)	E-R 65,1 (2022) ITA 58,1 (2022)	↑ ↗	↓ ↓	A <sub>29</sub>
4.1	Entro il 2030 ridurre al di sotto della quota dell'8,5% l'uscita precoce dal sistema di formazione e istruzione (18-24 anni)	E-R 9,9 (2021) ITA 12,7 (2021)	↑ ↗	: :	A <sub>30</sub>

Note:

26. Obiettivo contenuto nel Pilastro europeo sui diritti sociali, 2021

27. Obiettivo dell'Organizzazione mondiale della sanità

28. Obiettivo contenuto nel Piano nazionale sicurezza stradale 2030, 2022

















29 e 30. Obiettivi contenuti nel Patto per il lavoro e per il clima RER, 2020



# OBIETTIVI A PREVALENTE DIMENSIONE SOCIALE (2)

Il Comune di Bologna (la Città metropolitana di Bologna o la Regione Emilia-Romagna quando non ci sono i dati) presentano un andamento:

- **migliore del livello nazionale per 3 obiettivi: Nidi d'infanzia** (Target 4.2, Città Metropolitana di BO); **Partecipazione alla scuola dell'infanzia** (Target 4.2, Regione ER); **Disuguaglianza dei redditi** (Target 10.4, Regione ER);
- **identico al livello nazionale per 2 obiettivi: Quota di laureati** (Target 4.3, Regione ER); **Istruzione continua** (Target 4.4, Regione ER);
- **peggiore del livello nazionale per 1 obiettivo: Parità di genere occupazionale** (Target 5.1, Città Metropolitana di BO).

Target	Obiettivi e indicatori	Dati ultimo anno disponibile per livello	Valutazione di breve periodo	Valutazione di lungo periodo	Metodologia
4.2	Entro il 2030 raggiungere la quota del 98% di partecipanti alle attività educative dei bambini dai 4 anni fino all'età dell'inizio dell'obbligo scolastico (percentuale)	E-R 93,6 (2020) ITA 95,9 (2020)	 	: :	A <sub>31</sub>
4.2	Entro il 2030 raggiungere la quota del 45% di bambini di 0-2 anni che hanno usufruito dei servizi dell'infanzia (percentuale)	CM BO 46,5 (2020) E-R 40,7 (2020) ITA 27,2 (2020)	  	: :	A <sub>32</sub>
4.3	Entro il 2030 raggiungere la quota del 50% dei laureati (percentuale 30-34 anni)	E-R 33,6 (2021) ITA 26,8 (2021)	 	: :	A <sub>33</sub>
4.4	Entro il 2030 raggiungere la quota del 65% delle persone di 25-64 anni che hanno partecipato ad attività di formazione e istruzione negli ultimi 12 mesi (percentuale)	E-R 52,5 (2016) ITA 41,5 (2016)	: :	 	A <sub>34</sub>
5.1	Entro il 2030 dimezzare il gap occupazionale di genere rispetto al 2020 (percentuale del tasso di occupazione 20-64 anni femminile su quello maschile)	CM BO 84,4 (2021) E-R 81,6 (2021) ITA 73,5 (2021)	  	: : :	A <sub>35</sub>
10.4	Entro il 2030 ridurre la disuguaglianza del reddito ai livelli osservati nel migliore dei Paesi europei (ultimo quintile / primo quintile)	E-R 4,4 (2020) ITA 6,1 (2021)	 	 	B <sub>36</sub>

Note:  
 31 e 33. Obiettivi contenuti nello Spazio europeo dell'istruzione, 2020  
 32 e 34. Obiettivi contenuti nel Patto per il lavoro e per il clima RER, 2020  
 35. Obiettivo contenuto nel Pilastro europeo sui diritti sociali, 2021  
 36. Obiettivo ASviS individuato attraverso il confronto con il migliore dei Paesi EU

# OBIETTIVI STRATEGICI E OPERATIVI DEL DUP ASSOCIATI

Strategia regionale per lo sviluppo sostenibile - Obiettivi quantitativi a prevalente dimensione ambientale									
Target	Obiettivi e indicatori quantitativi della Strategia regionale	Obiettivi strategici DUP	Obiettivi operativi DUP	Indicatori Obiettivi operativi DUP			Target		
				Descrizione	Formula	UM	2023	2024	2025
2.4	Entro il 2030 ridurre del 20% l'utilizzo di fertilizzanti distribuiti in agricoltura non biologica rispetto al 2020								
2.4	Entro il 2030 raggiungere quota 25% di SAU investita da coltivazioni biologiche								
6.3	Entro il 2027 garantire lo stato di qualità elevata o buona per tutti i corpi idrici superficiali								
6.4	Entro il 2030 raggiungere la quota del 90% dell'efficienza delle reti di distribuzione dell'acqua potabile	Rivoluzione ambientale e transizione ecologica	Tutela e risanamento ambientale per uno sviluppo sostenibile del territorio	Monitoraggio % degli interventi assoggettati a misure progettuali/prestazionali prescrittive volte al contenimento dei consumi idrici	N° totale interventi assoggettati a misure progettuali/prestazionali contenimento consumi idrici/N° totale interventi valutati nell'anno x in cui sono applicabili misure di contenimento dei consumi idrici	%	100,00	100,00	100,00
7.2	Entro il 2035 raggiungere il 100% di energia da fonti rinnovabili	Rivoluzione ambientale e transizione ecologica	Tutela e risanamento ambientale per uno sviluppo sostenibile del territorio	Monitoraggio % degli interventi assoggettati a misure progettuali/prestazionali prescrittive volte al contenimento dei consumi energetici da fonti fossili	N° totale interventi assoggettati a misure progettuali/prestazionali contenimento consumi energetici da fonti fossili/N° totale interventi valutati nell'anno x in cui sono applicabili misure di contenimento dei consumi energetici da fonti fossili	%	100,00	100,00	100,00
7.3	Entro il 2030 ridurre di almeno il 20% i consumi finali di energia rispetto al 2020								
11.2	Entro il 2030 aumentare del 26% i posti-km per abitante offerti dal trasporto pubblico rispetto al 2004	Rivoluzione ambientale e transizione ecologica	Azioni e incentivi per la mobilità sostenibile e innovativa	Monitoraggio abbonamenti con agevolazioni TPL (Trasporto Pubblico Locale)	N° abbonamenti TPL erogati con agevolazioni anno x/media N° abbonamenti TPL erogati con agevolazioni [anno (x-1),(x-2),(x-3),(x-4),(x-5)]	%	100,00	100,00	100,00

# OBIETTIVI STRATEGICI E OPERATIVI DEL DUP ASSOCIATI

11.2	Entro il 2025 ridurre di almeno 20 punti percentuali il traffico motorizzato privato rispetto al 2019	Rivoluzione ambientale e transizione ecologica	Piani e progetti per la mobilità sostenibile	Monitoraggio progetti esecutivi per la mobilità sostenibile	N° progetti esecutivi approvati anno x/media N° progetti esecutivi approvati [anno(x-1), (x-2), (x-3), (x-4), (x-5)]	%	60,00	60,00	60,00
				Monitoraggio modal share mobilità attiva	N° tasso percentuale di modal share ciclistico anno x/N° tasso percentuale di modal share ciclistico anno x-1	%	10,00	10,00	10,00
11.6	Entro il 2030 ridurre i superamenti del limite del PM10 al di sotto di 3 giorni l'anno	Rivoluzione ambientale e transizione ecologica	Tutela e risanamento ambientale per uno sviluppo sostenibile del territorio	Trend in diminuzione rete di monitoraggio inquinamento atmosferico cittadino	Monitoraggio	Si/No	Si	Si	Si
13.2	Entro il 2030 ridurre le emissioni di CO2 e di altri gas climalteranti del 55% rispetto al 1990 Entro il 2030 ridurre le missioni di CO2	Rivoluzione ambientale e transizione ecologica	Tutela e risanamento ambientale per uno sviluppo sostenibile del territorio	Monitoraggio atti assunti per migliorare piani, regole o progetti dal punto di vista della neutralità climatica	N° atti assunti per migliorare piani, regole o progetti dal punto di vista della neutralità climatica	N°	Nuovo indicatore, il dato sarà rilevabile a consuntivo 2023		
14.1	Entro il 2027 raggiungere la quota del 100% di acque costiere in buono o eccellente stato ecologico								
14.5	Entro il 2030 raggiungere la quota del 30% di aree marine protette								
15.3	Entro il 2030 azzerare il consumo di suolo annuale	Rivoluzione ambientale e transizione ecologica	Pianificazione e gestione del territorio per la rigenerazione urbana	Monitoraggio interventi di rigenerazione urbanistica	Totale ettari interessati da interventi di ristrutturazione urbanistica o di addensamento e sostituzione urbana anno x	ha	1,00	1,00	1,50
				Monitoraggio nuove abitazioni in piani attuativi vigenti	N° totale delle nuove abitazioni realizzate all'interno del perimetro di piani attuativi previgenti al PUG anno x	N°	100,00	150,00	200,00
				Monitoraggio riqualificazione o realizzazione di dotazioni territoriali	Totale ettari di aree per dotazioni territoriali oggetto di intervento di riqualificazione o nuova realizzazione anno x	ha	1,00	1,00	1,50
				Monitoraggio interventi di ampliamento di sedi di attività produttive esistenti	N° totale di procedimenti ex art.53 LR 24/17 riferiti ad attività produttive anno x	N°	3,00	3,00	3,00
			Tutela e risanamento ambientale per uno sviluppo sostenibile del territorio	Monitoraggio suoli contaminati o fortemente antropizzati oggetto di risanamento e bonifica	Totale mq di suoli bonificati e/o risanati anno x	mq/anno	30.000,00	30.000,00	30.000,00
Monitoraggio interventi assoggettati a misure progettuali/prestazionali prescrittive volte al ripristino di almeno una funzione primaria del suolo	N° interventi [assoggettati a misure progettuali/prestazionali prescrittive volte al ripristino di almeno una funzione primaria del suolo] adeguati anno x/N° interventi presentati anno x	%	100,00	100,00	100,00				
15.5	Entro il 2030 raggiungere la quota del 30% di aree terrestri protette	Rivoluzione ambientale e transizione ecologica	Cura del verde e dell'ambiente urbano	Monitoraggio patrimonio arboreo pubblico	N° esemplari arborei anno x/N° esemplari arborei anno x-1	%	1,00	1,00	1,00

# OBIETTIVI STRATEGICI E OPERATIVI DEL DUP ASSOCIATI

Strategia regionale per lo sviluppo sostenibile - Obiettivi quantitativi a prevalente dimensione economica									
Target	Obiettivi e indicatori quantitativi della Strategia regionale	Obiettivi strategici DUP	Obiettivi operativi DUP	Indicatori Obiettivi operativi DUP			Target		
				Descrizione	Formula	UM	2023	2024	2025
8.5	Entro il 2030 raggiungere la quota del 78% del tasso di occupazione (20-64 anni)								
8.5	Entro il 2030 ridurre al 4,5% la quota del tasso di disoccupazione (15-74 anni)								
8.5	Entro il 2030 ridurre almeno al 6% la quota di dipendenti con bassa paga								
8.5	Entro il 2030 ridurre la quota di occupazione non regolare portandola al di sotto della soglia pre-crisi del 2008								
8.6	Entro il 2030 ridurre la quota di giovani che non lavorano e non studiano (NEET) al di sotto del 10% (15-29 anni)	Educazione, istruzione e formazione	Opportunità e gestione di servizi per adolescenti e giovani	Monitoraggio giovani coinvolti in tirocini	$(N^{\circ} \text{ totale tirocini anno } x) - (N^{\circ} \text{ totale tirocini anno } x-1) / N^{\circ} \text{ totale tirocini anno } x-1$	%	10,00	10,00	10,00
				Monitoraggio servizi socio educativi extra scolastici (CAV e centri di aggregazione e socio educativi)	$(N^{\circ} \text{ totale utenti coinvolti in attività anno } x) - (N^{\circ} \text{ totale utenti coinvolti in attività anno } x-1) / N^{\circ} \text{ totale utenti coinvolti in attività anno } x-1$	%	5,00	10,00	15,00
				Monitoraggio adolescenti coinvolti in iniziative formative e educative extrascolastiche (Impronte Digitali, soggiorni all'estero, volontariato youngercard, etc.)	$(N^{\circ} \text{ totale adolescenti coinvolti in iniziative anno } x) - (N^{\circ} \text{ totale adolescenti coinvolti in iniziative anno } x-1) / N^{\circ} \text{ totale adolescenti coinvolti in iniziative anno } x-1$	%	5,00	5,00	5,00
				Monitoraggio adolescenti coinvolti in azioni formative scolastiche (Servizi antidispersione, progetti legalità, patente smartphone e PCTO)	$(N^{\circ} \text{ totale adolescenti coinvolti anno } x) - (N^{\circ} \text{ totale adolescenti coinvolti } x-1) / N^{\circ} \text{ totale adolescenti coinvolti anno } x-1$	%	Nuovo indicatore, il dato sarà rilevabile a consuntivo 2023		



# OBIETTIVI STRATEGICI E OPERATIVI DEL DUP ASSOCIATI

Strategia regionale per lo sviluppo sostenibile - Obiettivi quantitativi a prevalente dimensione istituzionale									
Target	Obiettivi e indicatori quantitativi	Obiettivi strategici DUP	Obiettivi operativi DUP	Indicatori Obiettivi operativi DUP			Target		
				Descrizione	Formula	UM	2023	2024	2025
16.3	Entro il 2030 azzerare il sovraffollamento negli istituti di pena								
16.7	Entro il 2030 ridurre la durata media dei procedimenti civili ai livelli osservati nella migliore delle Regioni italiane	Il governo dello sviluppo della città	Segreteria Generale	Monitoraggio procedure telematiche in ambito Giustizia	N° di scambi in formato digitale Uffici Giudiziari anno x)-(N° di scambi in formato digitale anno x-1)/N° di scambi in formato digitale anno x-1	%	15,00	20,00	20,00

# OBIETTIVI STRATEGICI E OPERATIVI DEL DUP ASSOCIATI

Strategia regionale per lo sviluppo sostenibile - Obiettivi quantitativi a prevalente dimensione sociale										
Target	Obiettivi e indicatori quantitativi	Obiettivi strategici DUP	Obiettivi operativi DUP	Indicatori Obiettivi operativi DUP			Target			
				Descrizione	Formula	UM	2023	2024	2025	
1.2	Entro il 2030 ridurre del 20% il numero di persone a rischio di povertà o esclusione sociale rispetto al 2019	Equità, inclusione sociale e territoriale	Accoglienza, ascolto e orientamento ai servizi	Monitoraggio persone accolte e orientate dagli Sportelli Sociali	N° persone accolte e orientate dagli Sportelli sociali verso i servizi del sistema socio-sanitario pubblico e privato accreditato anno x/N° persone accolte e orientate anno x-1	%	5,00	5,00	5,00	
				Monitoraggio realizzazione Piano Sociale di Zona nell'ambito del lavoro di comunità	Attivazione di laboratori e attività partecipative in attuazione del Piano sociale di zona nell'ambito del lavoro di comunità	N°	9,00	9,00	9,00	
				Domiciliarietà e residenzialità	Monitoraggio persone in carico nei servizi per la domiciliarità pubblici e privati accreditati e convenzionati	N° totale persone in carico nei servizi per la domiciliarità pubblici e privati anno x/N° totale persone in carico nei servizi per la domiciliarità pubblici e privati anno x-1	%	8,00	9,00	9,00
3.4	Entro il 2025 ridurre del 25% la probabilità di morire per le malattie croniche non trasmissibili rispetto al 2013									
3.6	Entro il 2030 dimezzare i feriti per incidenti stradali rispetto al 2019	Equità, inclusione sociale e territoriale	Presidio del territorio e Protezione Civile	Monitoraggio tempi di intervento della PL	N° interventi urgenti evasi entro 30 minuti (tempo intervento da chiamata cittadino a invio pattuglia) anno x/N° richieste N° totale intervento urgente (CRO) anno x	%	72,00	73,00	75,00	
				Gestione manutenzione e monitoraggio del patrimonio comunale edilizio, impiantistico e stradale	Monitoraggio impianti pubblica illuminazione e semafori	N° segnalazioni guasto x/media N° segnalazioni [anno (x-1), (x-2), (x-3)]	%	80,00	80,00	80,00
					Monitoraggio manutenzioni ponti	N° progetti su ponti avviati anno x/N° progetti avviati anno x-1	%	30,00	30,00	30,00
					Monitoraggio sistemazione rete viaria	Tempi medi per sistemazione buche/Tempo massimo per sistemazione buche (48h)	%	60,00	60,00	60,00
	Rivoluzione ambientale e transizione ecologica	Piani e progetti per la mobilità sostenibile	Monitoraggio Km della città con limite 30km/h vigente	N° Km strade anno x/N° Km strade anno x-1	%	10,00	10,00	10,00		

# OBIETTIVI STRATEGICI E OPERATIVI DEL DUP ASSOCIATI

3.8	Entro il 2030 aggiungere il 78% della copertura vaccinale antinfluenzale per le persone con più di 65 anni								
4.1	Entro il 2030 ridurre al di sotto della quota dell'8,5% l'uscita precoce dal sistema di formazione e istruzione								
4.2	Entro il 2030 raggiungere la quota del 98% di partecipanti alle attività educative dei bambini dai 4 anni fino all'età dell'inizio dell'obbligo scolastico	Educazione, istruzione e formazione	Supporto alla genitorialità	Monitoraggio altre opportunità di sostegno alla genitorialità	$(N^{\circ} \text{ totale bambini coinvolti in iniziative anno } x) - (N^{\circ} \text{ totale bambini coinvolti in iniziative anno } x-1) / N^{\circ} \text{ totale bambini coinvolti in iniziative anno } x-1$	%	10,00	10,00	10,00
				Monitoraggio servizi scuole d'infanzia	$N^{\circ} \text{ totale posti disponibili anno } x / N^{\circ} \text{ totale bambini iscrivibili anno } x$	%	100,00	100,00	100,00
			Interventi di qualificazione e supporto al sistema educativo scolastico	Monitoraggio utenza servizi integrativi-Centri estivi 3-14	$N^{\circ} \text{ totale utenti centri estivi 3-14 anno } x / N^{\circ} \text{ totale utenti potenziali anno } x$	%	20,00	20,00	20,00
				Monitoraggio utenza servizi integrativi - Ampliamento orario scolastico	$N^{\circ} \text{ totale utenti fruitori di servizi integrativi anno } x / N^{\circ} \text{ totale utenti anno } x$	%	45,00	45,00	45,00
				Monitoraggio utenza servizi integrativi - Refezione infanzia	$N^{\circ} \text{ totale utenti fruitori di servizi integrativi anno } x / N^{\circ} \text{ totale utenti anno } x$	%	100,00	100,00	100,00
4.2	Entro il 2030 raggiungere la quota del 45% di bambini di 0-2 anni che hanno usufruito dei servizi dell'infanzia								
4.3	Entro il 2030 raggiungere la quota del 50% dei laureati (30-34 anni)	Educazione, istruzione e formazione	Interventi di qualificazione e supporto al sistema educativo scolastico	Monitoraggio sostegno a utenza con disabilità	$(N^{\circ} \text{ ore di sostegno alla disabilità erogate anno } x) - (N^{\circ} \text{ totale ore di sostegno alla disabilità erogate anno } x-1) / N^{\circ} \text{ totale ore di sostegno alla disabilità erogate anno } x-1$	%	3,00	3,00	3,00
				Monitoraggio utenza servizi integrativi-Centri estivi 03-14	$N^{\circ} \text{ totale ragazzi coinvolti anno } x / N^{\circ} \text{ ragazzi potenziali anno } x$	%	20,00	20,00	20,00
			Opportunità e gestione di servizi per adolescenti e giovani	Monitoraggio utenza servizi integrativi-Scuole aperte	$(N^{\circ} \text{ scuole anno } x) - (N^{\circ} \text{ scuole anno } x-1) / N^{\circ} \text{ scuole anno } x-1$	%	5,00	5,00	5,00



# OBIETTIVI STRATEGICI E OPERATIVI DEL DUP ASSOCIATI

4.4	Entro il 2030 raggiungere la quota del 65% delle persone di 25-64 anni che hanno partecipato ad attività di formazione e istruzione negli ultimi 12 mesi									
5.5	Entro il 2030 dimezzare il gap occupazionale di genere rispetto al 2020	Equità, inclusione sociale e territoriale	Partecipazione e promozione del capitale sociale	Monitoraggio Progetti complessivi soggetti Terzo settore - % donne coinvolte	% donne su totale rispetto N° associazioni/cittadini/e coinvolti nella realizzazione dei progetti anno x	%	54,00	54,00	54,00	
		Educazione, istruzione e formazione	Opportunità e gestione di servizi per adolescenti e giovani	Monitoraggio utenza formazione tecnico scientifica-azioni di orientamento	(N° totale azioni di orientamento anno x)-(N° totale azioni di orientamento anno x-1)/N° totale azioni di orientamento anno x-1	%	10,00	10,00	10,00	
		Il governo dello sviluppo della città	Programmazione strategica ed operativa per la sostenibilità dell'organizzazione e del territorio	Monitoraggio campagna #datipercontare - azioni	N° azioni/interventi funzionali a concretizzare la campagna #datipercontare	N°	3,00	5,00	7,00	
				Monitoraggio campagna #datipercontare - indicatori	N° indicatori di genere negli obiettivi operativi DUP [a partire dal 2023]	N°	3,00	5,00	7,00	
10.4	Entro il 2030 raggiungere l'indice di disuguaglianza del reddito disponibile ai livelli osservati nel migliore dei Paesi europei	Equità, inclusione sociale e territoriale	Inclusione sociale e tutela delle persone e famiglie in situazione di vulnerabilità personale, lavorativa, abitativa ed economica	Monitoraggio realizzazione Piano di contrasto alla povertà e alle disuguaglianze sociali	N° totale azioni realizzate anno x/N° totale azioni previste anno x	%	90,00	90,00	90,00	
		Il governo dello sviluppo della città	Programmazione strategica ed operativa per la sostenibilità dell'organizzazione e del territorio	Realizzazione di un nuovo Report interattivo sui redditi	Realizzazione Report	Si/No	Si	Si	Si	
				Aggiornamento Report interattivo sulla fragilità	Realizzazione Report	Si/No	Si	Si	Si	
				Aggiornamento Report interattivo sulla fragilità - dati di genere	Realizzazione Report	Si/No	Si	Si	Si	